



## Das ultimative Multitalent



### Colors

- Schwarz/Chrom
- Anthrazit/Chrom

### 1 A800 Optionen

- First Shot
- Zweites oder auch drittes Mahlwerk
- Bohnenbehälter: 1× 2 kg, 2× 1,2 kg, 2× 0,6 kg, 1× 2 kg + 1× 0,6 kg, 2× 1,2 kg + 1× 0,6 kg oder 2× 0,6 kg + 1× 0,6 kg, abschliessbar
- Ein oder zwei separate Pulverdosierer 0,6 kg oder 1,2 kg (für Schoko- oder Milchpulver), abschliessbar
- Satzabwurf
- Tassensensor
- Erhöhte Füsse (100 mm)
- Dampfauslauf (S1), Autosteam (S2) (fortgeschrittenes Milchschaumen) oder Autosteam Pro (S3) (automatisches Milchschaumen)
- Zweite Milchsorte (nur mit SU12)
- Spezieller Auslauf für Kännchen (anstelle von Dampföslungen)

### 2 Milch- und Reinigungssysteme

- FoamMaster™ (FM): warme und kalte Milch sowie Milchschaum, individuell einstellbare Konsistenz, integriertes Reinigungssystem
- EasyClean (EC): automatisches Reinigungssystem mit manueller Zugabe der Reinigungsflüssigkeit. Perfekte Hygiene in nur wenigen Schritten

### 3 Flavor Station

- Automatische Dosierstation für bis zu drei Flavors

### 4 Abrechnungssystem


- Einsetzbar für verschiedene Abrechnungssysteme, z. B. mit Münzen oder Karte
- Optimal geeignet für öffentliche/private Verkaufsautomaten

### 5 Tassenwärmer

- Mit vier beheizbaren Ablagen

### Flexibilität

Unser Produktportfolio ermöglicht verschiedene Montageoptionen — auf Ihre Bedürfnisse zugeschnitten.



Franke Kaffeemaschinen AG  
cs-info.ch@franke.com

Franke Coffee Systems GmbH  
cs-info.de@franke.com

Franke Coffee Systems Americas  
cs-coffeesales.us@franke.com

Franke Coffee Systems UK  
sales@frankecoffeesystems.co.uk

coffee.franke.com



# A800



Wenn Qualität auf Vielseitigkeit und Geschwindigkeit trifft: Die Franke A800 ist für die schnelle Getränkezubereitung in grossen Mengen konzipiert. Sie kombiniert modernste Technologien mit einer intuitiven Benutzeroberfläche. Mit ihrer kompromisslosen Qualität, Vielseitigkeit und Leistung ermöglicht die A800 Ihren Kunden, ihren Kaffee so zu geniessen, wie sie ihn mögen. Und Ihre Mitarbeitenden können sich auf die Kunden konzentrieren statt auf die Kaffeemaschine.

Die A800 liefert genau das, was Ihre Kunden wünschen: grossartigen Kaffee - vielseitig, schnell und effizient.

KAPAZITÄT*	EINZELN	PARALLEL
Espresso	160	238
Cappuccino	149	180
Kaffee	109	141
Heisswasser	164	

\*Tassen pro Stunde gemäss DIN 18873



EasyClean  
Automatisches Reinigungssystem — perfekte Hygiene in nur wenigen Schritten



Touch-Display  
10,4-Zoll-Komfort-Display mit einfachstem Bedienkonzept und attraktiver Produktdarstellung

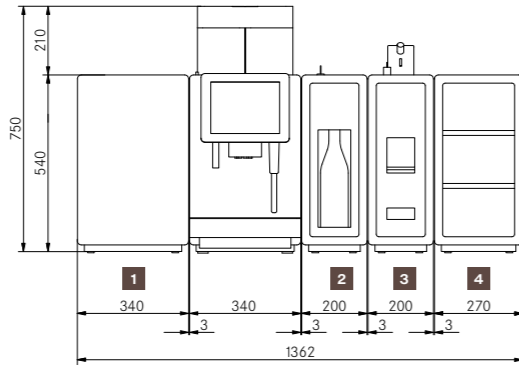


FoamMaster™  
Serienmässig integriertes Modul für den perfekten Milchschaum

# Technische Daten

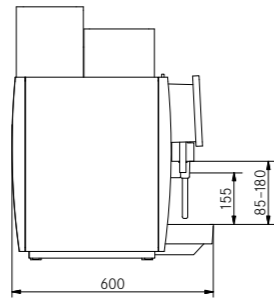
## Maschinenmodelle

Model	Power
A800	220-240 V 1LNPE 50/60 Hz 2,6-3,0 kW (16 A)
A800 FM EC	380-415 V 3LNPE 50/60 Hz 6,7-7,9 kW (16 A)
	220-240 V 1LNPE 50/60 Hz 4,4-5,2 kW (30 A)
	220-240 V 3LPE 50/60 Hz 5,6-7,9 kW (30 A)
	200-220 V 2LPE 60 Hz 4,5-5,3 kW (30 A)
	200-220 V 2LPE 50/60 Hz 4,5-5,3 kW (30 A)
	200-220 V 3LPE 50/60 Hz 6,8-8,1 kW (30 A)
	380 V 3LNPE 50/60 Hz 6,7 kW (16 A)
Masse	340 mm / 750 mm / 600 mm (B/H/T)
Gewicht (leer)	ca. 58 kg



## Wasseranschluss

Wasseranschluss	Metallschlauch mit Überwurfmutter G3/8", L = 1500 mm
Wasserversorgungsleitung	Falls am Aufstellort möglich: unbehandeltes Wasser in Trinkwasserqualität (nicht aus Hausentkalkungsanlage)
Wasserdruck	80-800 kPa (0,8-8,0 bar)
Durchflussmenge	> 0,1 l/Sek.
Wassertemperatur	< 25 °C
Gesamthärte	4-8 °dH GH (deutsche Gesamthärte) / 7-14 °fH GH (französische Gesamthärte) / 70-140 ppm (mg/l)
Karbonathärte	3-6 °dH KH (Karbonathärte) / 50-105 ppm (mg/l)
Säuregehalt/pH-Wert	6,5-7,5 pH
Chlorgehalt	< 0,5 mg/l

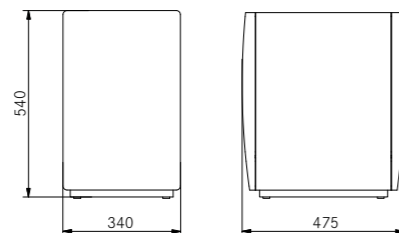


## Wasserablauf

Ablaufschlauch	Durchm. = 16 mm, L = 2000 mm
----------------	------------------------------

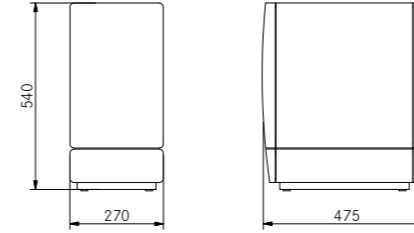
## Beistellgeräte

1 Kühleinheit	SU12 EC (12 I)
Elektrischer Anschluss	220-240 V 1LNPE 50/60 Hz 0,72 A (10 A)
	110-127 V 1LNPE 60 Hz 1,5-1,7 A (10 A)
	220 V 1LNPE 50 Hz 0,72 A (10 A)
	100 V 1LNPE 50/60 Hz 1,7 A (10 A)
Masse	340 mm / 540 mm / 475 mm (B/H/T)
Gewicht (leer)	ca. 26 kg
Kompatibel mit	Modell A800 FM EC
Farben	Schwarz oder anthrazit

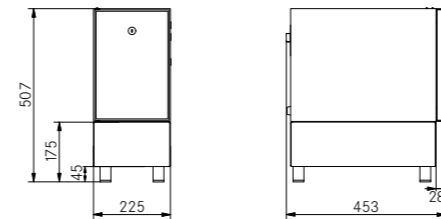


## Beistellgeräte

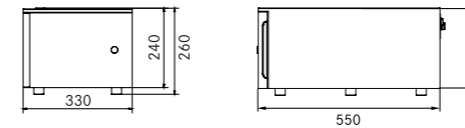
1 Kühleinheit	SU05 EC (5 I)
Elektrischer Anschluss	220-240 V 1LNPE 50/60 Hz 0,72 A (10 A)
	120 V 1LNPE 60 Hz 1,5 A (10 A)
	220 V 1LNPE 50 Hz 0,72 A (10 A)
	100 V 1LNPE 50/60 Hz 1,65 A (10 A)
	270 mm / 540 mm / 475 mm (B/H/T)
	ca. 20 kg
	Modell A800 FM EC
	Schwarz oder anthrazit



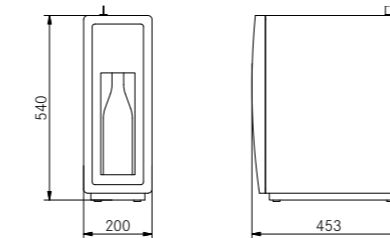
Kühleinheit	KE200 EC (4 I)
Elektrischer Anschluss	220-240 VAC, 1L N PE, 82 W, 10 Ä, 50-60 Hz
	110 VAC, 1L N PE, 1,5 Ä, 60 Hz
	100 VAC, 1L N PE, 1,5 Ä, 50-60 Hz
	225 mm / 507 mm / 453 mm (B/H/T)
	ca. 13 kg
	Modell A800 FM EC
	Edelstahl



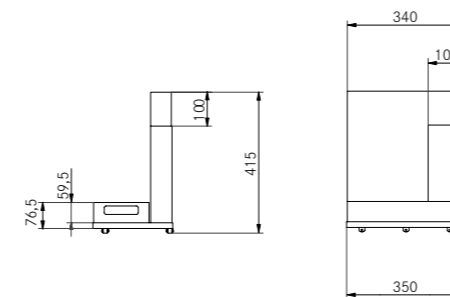
Kühleinheit	UC09 EC (9 I)
Elektrischer Anschluss	220-240 V 1LNPE 50/60 Hz (10 A)
Masse	330 mm / 240 mm / 550 mm (B/H/T)
Gewicht (leer)	ca. 27 kg
Kompatibel mit	Modell A800 FM EC
Farbe	Schwarz



2 Flavor Station	FS30
Elektrischer Anschluss	100-240 V 1LNPE 50/60 Hz 75 W (10 A)
Masse	200 mm / 540 mm / 453 mm (B/H/T)
Gewicht (leer)	ca. 18 kg
Kompatibel mit	Modell A800 FM EC
Farben	Schwarz oder anthrazit

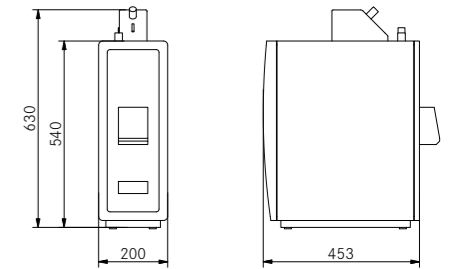


Flavor Station	FSU30
Elektrischer Anschluss	220-240 V, 1L N PE, 50 W, 50-60 Hz
Masse	235 mm / 415 mm / 350 mm (B/H/T)
Gewicht (leer)	ca. 15 kg
Kompatibel mit	Modell A800 FM EC
Farben	Edelstahl



## Beistellgeräte

3 Abrechnungssystem	AC200
Abrechnungssysteme	Münzprüfer, Münzwechsler, bargeldloses System
Elektrischer Anschluss	85-264 V 1LNPE 50/60 Hz (10 A)
Masse	200 mm / 630 mm / 453 mm (B/H/T)
Gewicht (leer)	ca. 18 kg
Kompatibel mit	Modell A800 / A800 FM EC
Farben	Schwarz oder anthrazit



Abrechnungssystem	AC125 CL
Elektrischer Anschluss	85-264V 1LNPE 50/60 Hz (10A)
Masse	125 mm / 150 mm / 310 mm (B/H/T)
Gewicht (leer)	ca. 2 kg
Kompatibel mit	Modell A800 / A800 FM EC
Farben	Schwarz



4 Tassenwärmer	CW
Elektrischer Anschluss	220-240 VAC, 1L N PE, 110-130W, 50-60 Hz
	110-127 VAC, 1L N PE, 80-130W, 50-60 Hz
	100 VAC, 1L N PE, 80W, 50-60 Hz
	220 VAC, 1L N PE, 110W, 50-60 Hz
	270 mm / 540 mm / 454 mm (B/H/T)
	ca. 20 kg
	Modell A800 / A800 FM EC
	Schwarz oder anthrazit

Masse	
Gewicht (leer)	
Kompatibel mit	
Farben	

